

Правила перевозки детей в автомобиле


Каждый водитель должен обезопасить себя и своих пассажиров. Особенно, если в салоне транспортного средства находится ребёнок. Для этого автовладелец должен быть максимально внимательным на дороге и к своим пассажирам. Согласно ПДД 2018, правила перевозки детей в автомобиле обязывают водителей выполнять целый ряд действий, направленных на создание максимально безопасных условий эксплуатации транспортного средства. Такой подход при попадании в ДТП может спасти жизнь вашему ребёнку!



ЭКСПЕРТНО-
КОНСУЛЬТАТИВНЫЙ
СОВЕТ
РОДИТЕЛЬСКОЙ
ОТВЕТСТВЕННОСТИ

Что такое «Детское удерживающее устройство»

Детское удерживающее устройство - это совокупность элементов, состоящая из: лямок или гибких элементов с пряжками; регулирующих устройств; деталей крепления; и в некоторых случаях, дополнительного устройства (например, детской люльки, съемного детского кресла, дополнительного сиденья и/или противобударного экрана), которое прикрепляется к внутренней части кузова автомобиля.



Устройство должно быть сконструировано так, чтобы в случае столкновения или резкого торможения автомобиля уменьшить опасность ранения ребенка, ограничить его подвижность.



ЭКСПЕРТНО-
КОНСУЛЬТАТИВНЫЙ
СОВЕТ
РОДИТЕЛЬСКОЙ
ОТВЕТСТВЕННОСТИ

Детские удерживающие устройства

ПОДРАЗДЕЛЯЮТ НА ПЯТЬ ВЕСОВЫХ ГРУПП:

группа 0 (group 0) - для детей
массой менее 10 кг;

группа 0+ (group 0+) - для детей
массой менее 13 кг;

группа I (group I) - для детей
массой 9-18 кг;

группа II (group II) - для детей
массой 15-25 кг;

группа III (group III) - для детей
массой 22-36 кг.

УДОБСТВО:

мягкий подголовник
мягкий вкладыш
накладки внутренних
ремней безопасности
максимально
комфорт ребенка

эргономическая
форма кресла
объемный чехол
комфорт ребенка
при посадке

двуколесное
регулировка
центральной точки
поворота
адаптировать резину
под 500-1000
и больше км/ч

база
для регулировки
угла наклона кресла


БЕЗОПАСНОСТЬ:

ярко выражена
боковая защита
обеспечивает
безопасность при
резких поворотах
и боковых ударах

нетоксичный
гипоаллергенный
материал
безопасен
для ребенка

замок ремней с
максимальным
и защитой от
неправильного
использования

металлические
направляющие
предотвращают
смещение кресла
с базы
при столкновении



© 2014
KIDSOFT



ЭКСПЕРТНО-
КОНСУЛЬТАТИВНЫЙ
СОВЕТ
РОДИТЕЛЬСКОЙ
ОБЩЕСТВЕННОСТИ

Какие устройства можно использовать

Устройство можно использовать, если: оно соответствует весу и росту ребенка; его конструкция соответствует ГОСТ Р 41.44-2005

Нецельные удерживающие устройства



Включают в себя частичное удерживающее устройство, которое используется в сочетании с ремнем безопасности для взрослых и в совокупности образует детское удерживающее устройство в комплекте. Примеры: бустеры и адаптеры для ремня безопасности.

Цельные удерживающие устройства



Представляют собой комплект всех элементов, необходимых для фиксации ребенка в устройстве. Примеры: люльки, автокресла.



ЭКСПЕРТНО-
КОНСУЛЬТАТИВНЫЙ
СОВЕТ
РОДИТЕЛЬСКОЙ
ОБЩЕСТВЕННОСТИ

Где лучше всего устанавливать детское автокресло

Автомобильное кресло устанавливается не только сзади, но и на переднем сидении. Такая перевозка маленьких пассажиров **не запрещена**.

При этом обязательным условием здесь является отключение подушки безопасности, которая в случае активации способна нанести существенный вред ребенку.

Мы рекомендуем вам устанавливать детское автокресло на заднем сидении автомобиля!

Самым подходящим местом для установки детского автомобильного кресла является центральное заднее сиденье. Оно является самым безопасным, поэтому детство не поглотит для перевозки юных пассажиров!



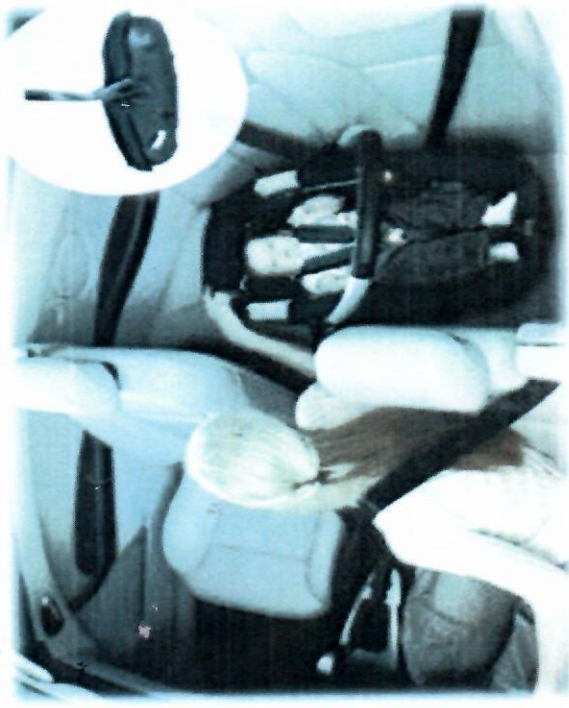
ЭКСПЕРТНО-
КОНСУЛЬТАТИВНЫЙ
СОВЕТ
РОДИТЕЛЬСКОЙ
ОБЩЕСТВЕННОСТИ

Перевозка самых маленьких в автомобиле

Перевозка грудных детей в легковом автомобиле имеет свои особенности. Для этого предусмотрена установка специальной автолюльки на заднем ряду кресел. Такое устройство крепится посредством использования штатных автомобильных ремней. Оно располагается перпендикулярно относительно движения транспортного средства.

Внутри такой люльки маленький пассажир фиксируется при помощи ремней, которые удерживают ребенка. Благодаря особенностям конструкции удерживающего устройства, ребенок располагается горизонтальным образом, что способствует нормализации дыхания младенца и оберегает неокрепшие кости от чрезмерных травм.

В автомобильной люлке перевозят детей, возраст которых не превышает 6-ти месяцев



ЭКСПЕРТНО-
КОНСУЛЬТАТИВНЫЙ
СОВЕТ
РОДИТЕЛЬСКОЙ
ОТВЕТСТВЕННОСТИ

Правила перевозки детей до 7 лет в автомобиле

Постановлением Правительства РФ №761 от 28 июня 2017 года обязывают водителей перевозить **детей возрастом до 7 лет только с использованием ДУС (автокресло, бустер), соответствующих весу и росту ребёнка.**

Использование «адаптеров ремней», бескаркасных устройств и других лямок ремней безопасности **ЗАПРЕЩЕНО!!**



Штраф за нарушение этой нормы ПДД –
3000 рублей.



ЭКСПЕРТНО-
КОНСУЛЬТАТИВНЫЙ
СОВЕТ
РОДИТЕЛЬСКОЙ
ОТВЕТСТВЕННОСТИ

Правила перевозки детей в автомобиле

Согласно изменением в ПДД слова «иные устройства» убраны на основании Постановления Правительства № 761 от 28.06.2017.

Запрет был необходим в связи с проведенными исследованиями, которые показали, что подобные устройства не защищают детей при ДТП и усугубляют последствия аварии.

Запрещено!!!



«ИНЫЕ УСТРОЙСТВА» - книга, бескаркасное устройство, корректор (адаптер) лямок ремня безопасности.



ЭКСПЕРТНО-
КОНСУЛЬТАТИВНЫЙ
СОВЕТ
РОДИТЕЛЬСКОЙ
ОБЩЕСТВЕННОСТИ

Как перевозить детей возрастом от 7 до 11 лет

Перевозка детей в возрасте от 7 до 11 лет осуществляется с использованием ДУС, или с использованием ремней безопасности, **а на переднем сиденье легкового автомобиля - только с использованием ДУС, соответствующих весу и росту ребенка.**

Детей возрастом от 7 до 11 лет перевозить без автокресла на переднем сиденье автомобиля

ЗАПРЕЩЕНО!!

Штраф за нарушение этой нормы ПДД
3000 рублей



ЭКСПЕРТНО-
КОНСУЛЬТАТИВНЫЙ
СОВЕТ
РОДИТЕЛЬСКОЙ
ОТВЕТСТВЕННОСТИ

Перевозка детей от 7 до 11 лет на заднем сиденье автомобиля

Перевозка ребенка на заднем сиденье в возрасте от 7 до 11 лет, разрешается как в автокресле, так и без него.

Но в этом случае обязательно использование ремней безопасности.

Внимание!

Перевозка детей с использованием ремней безопасности не представляет хорошую защиту ребёнку во время аварии.

Детское удерживающее устройство – спасет жизнь вашему ребёнку!



ЭКСПЕРТНО-
КОНСУЛЬТАТИВНЫЙ
СОВЕТ
РОДИТЕЛЬСКОЙ
ОТВЕТСТВЕННОСТИ

Правила перевозки детей в автомобиле

Мы рекомендуем водителям для перевозки детей возрастом до 11 лет использовать специальное автокресло, которое безопаснее для ребёнка по сравнению с обычными ремнями безопасности.

ПОМНИТЕ!

Если закон разрешает перевозить детей возрастом от 7 до 11 лет без кресла, это еще не означает, что для ребёнка это наиболее безопасный способ перевозки.

ГЛАВНОЕ ЭТО РОСТ И ВЕС!



ЭКСПЕРТНО-
КОНСУЛЬТАТИВНЫЙ
СОВЕТ
РОДИТЕЛЬСКОЙ
ОБЩЕСТВЕННОСТИ

Категорически запрещено перевозить ребенка на руках

В случае столкновения даже на небольшой скорости вес малыша увеличивается в десятки раз.

При таких обстоятельствах удержать ребёнка очень проблематично, вследствие чего маленький пассажир подвержен чрезвычайной опасности.



ЭКСПЕРТНО-
КОНСУЛЬТАТИВНЫЙ
СОВЕТ
РОДИТЕЛЬСКОЙ
ОТВЕТСТВЕННОСТИ

Можно ли оставлять ребёнка одного в машине

Пункт 12.8 Правил Дорожного Движения РФ

Водитель может покидать свое место или оставлять транспортное средство, если им приняты необходимые меры, исключающие самопроизвольное движение транспортного средства или использование его в отсутствие водителя.

Запрещается оставлять в транспортном средстве на время его стоянки ребенка в возрасте младше 7 лет в отсутствие совершеннолетнего лица.

Что может случиться:

- тепловой удар
- возгорание автомобиля
- нападение злоумышленников
- ДТП
- эвакуация автомобиля
- возможно травмирование



ЭКСПЕРТНО-
КОНСУЛЬТАТИВНЫЙ
СОВЕТ
РОДИТЕЛЬСКОЙ
ОБЩЕСТВЕННОСТИ

Штрафные санкции

Тем родителям, кто решил оставить детей в машине одних без присутствия рядом совершеннолетнего лица, полагается штраф **в размере 500 рублей**



В административный кодекс планируют ввести наказание за оставление ребёнка в транспортном средстве:

- Денежный штраф в размере 3-5 тысяч рублей;
- Лишение водительских прав сроком на 12-24 месяцев.



ЭКСПЕРТНО-
КОНСУЛЬТАТИВНЫЙ
СОВЕТ
РОДИТЕЛЬСКОЙ
ОБЩЕСТВЕННОСТИ